

## Scheda Unica Annuale - Soddisfazione per il corso di studio concluso e condizione occupazionale dei laureati

### Opzioni:

I dati **non includono** i laureati di corsi equivalenti dell'ordinamento D.M. n. 509/1999.

I dati sono confrontati con il totale della **classe di laurea** del complesso degli atenei.

### Soddisfazione per il corso di studio concluso

dati aggiornati ad aprile 2022

Ateneo: **Università degli Studi di TRENTO - laurea di primo livello**

Classe: **sociologia (L-40)**

Corso: **sociologia (L-40)**

Laureati nell'anno solare 2021 (*valori assoluti*)

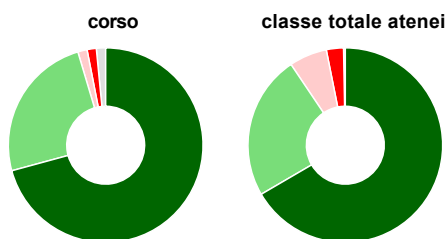
Laureati: **91**

Intervistati: **84**

Collettivo esaminato<sup>(a)</sup>: **72** [scheda di dettaglio](#)

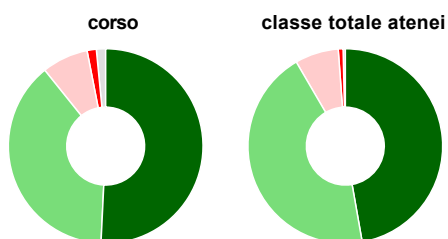
(a) Per una migliore confrontabilità della documentazione, si riportano i dati relativi ai **soli laureati che si sono iscritti al corso di laurea in anni recenti**, cioè a partire dal 2017: 72 di cui 65 intervistati.

#### Hanno frequentato regolarmente



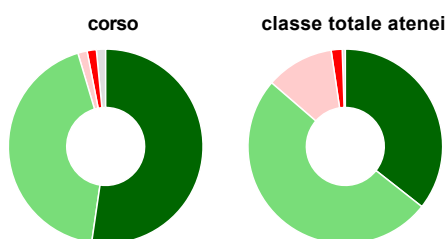
	corso	classe totale atenei
più del 75% degli insegnamenti previsti	70,8%	66,6%
tra il 50% e il 75%	24,6%	24,0%
tra il 25% e il 50%	1,5%	6,3%
meno del 25%	1,5%	2,9%
non rispondono	1,5%	0,3%
<b>Totale</b>	<b>100%</b>	<b>100%</b>

#### Hanno ritenuto il carico di studio degli insegnamenti adeguato alla durata del corso di studio



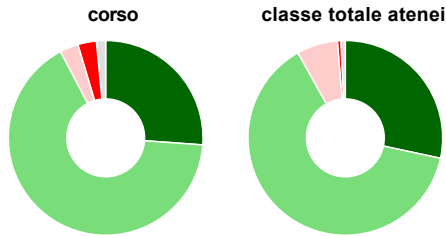
	corso	classe totale atenei
decisamente sì	50,8%	47,2%
più sì che no	38,5%	44,4%
più no che sì	7,7%	7,2%
decisamente no	1,5%	0,8%
non rispondono	1,5%	0,4%
<b>Totale</b>	<b>100%</b>	<b>100%</b>

#### Hanno ritenuto l'organizzazione degli esami (appelli, orari, informazioni, prenotazioni, ...) soddisfacente



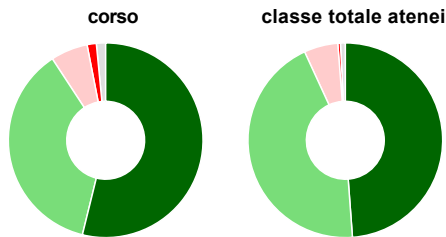
	corso	classe totale atenei
sempre o quasi sempre	52,3%	35,6%
per più della metà degli esami	43,1%	50,7%
per meno della metà degli esami	1,5%	11,3%
mai o quasi mai	1,5%	1,8%
non rispondono	1,5%	0,5%
<b>Totale</b>	<b>100%</b>	<b>100%</b>

### Sono soddisfatti dei rapporti con i docenti in generale



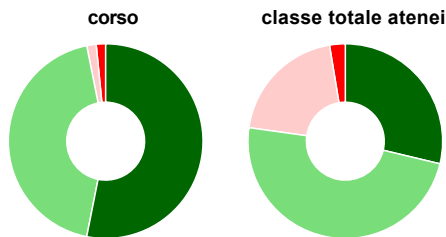
	corso	classe totale atenei
decisamente sì	26,2%	28,4%
più sì che no	66,2%	63,5%
più no che sì	3,1%	6,8%
decisamente no	3,1%	0,6%
non rispondono	1,5%	0,7%
<b>Totale</b>	<b>100%</b>	<b>100%</b>

### Sono complessivamente soddisfatti del corso di laurea



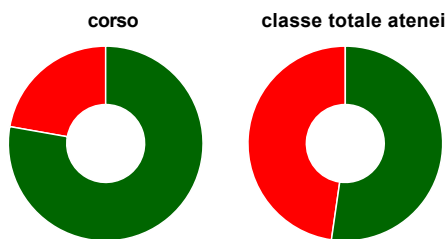
	corso	classe totale atenei
decisamente sì	53,8%	48,8%
più sì che no	36,9%	44,3%
più no che sì	6,2%	5,6%
decisamente no	1,5%	0,4%
non rispondono	1,5%	0,8%
<b>Totale</b>	<b>100%</b>	<b>100%</b>

### Valutazione delle aule



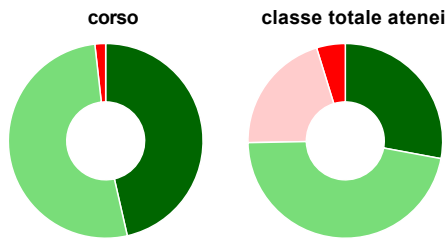
	corso	classe totale atenei
<b>Hanno utilizzato le aule:</b>	<b>98,5%</b>	<b>98,2%</b>
<b>Valutazione (per 100 fruitori):</b>		
sempre o quasi sempre adeguate	53,1%	28,7%
spesso adeguate	43,8%	48,5%
raramente adeguate	1,6%	20,2%
mai adeguate	1,6%	2,6%
<b>Totale</b>	<b>100%</b>	<b>100%</b>

### Valutazione delle postazioni informatiche



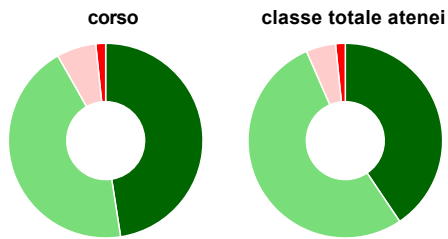
	corso	classe totale atenei
<b>Hanno utilizzato le postazioni informatiche:</b>	<b>96,9%</b>	<b>56,1%</b>
<b>Valutazione (per 100 fruitori):</b>		
in numero adeguato	77,8%	52,3%
in numero inadeguato	22,2%	47,7%
<b>Totale</b>	<b>100%</b>	<b>100%</b>

### Valutazione delle attrezzature per le altre attività didattiche (laboratori, attività pratiche, ...)



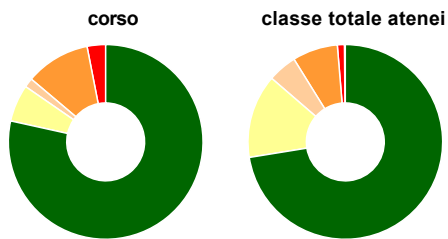
	corso	classe totale atenei
<b>Hanno utilizzato le attrezzature per le altre attività didattiche (laboratori, attività pratiche, ...):</b>	<b>86,2%</b>	<b>61,3%</b>
<b>Valutazione (per 100 fruitori):</b>		
sempre o quasi sempre adeguate	46,4%	27,9%
spesso adeguate	51,8%	46,8%
raramente adeguate	-	20,5%
mai adeguate	1,8%	4,8%
<b>Totale</b>	<b>100%</b>	<b>100%</b>

### Valutazione dei servizi di biblioteca (prestito/consultazione, orari di apertura, ...)



	corso	classe totale atenei
<b>Hanno utilizzato i servizi di biblioteca (prestito/consultazione, orari di apertura, ...):</b>	<b>93,8%</b>	<b>77,1%</b>
<b>Valutazione (per 100 fruitori):</b>		
decisamente positiva	47,5%	40,6%
abbastanza positiva	44,3%	52,9%
abbastanza negativa	6,6%	4,9%
decisamente negativa	1,6%	1,6%
<b>Totale</b>	<b>100%</b>	<b>100%</b>

### Si iscriverebbero di nuovo all'università?



	corso	classe totale atenei
sì, allo stesso corso dell'Ateneo	78,5%	72,4%
sì, ma ad un altro corso dell'Ateneo	6,2%	13,9%
sì, allo stesso corso, ma in un altro Ateneo	1,5%	4,8%
sì, ma ad un altro corso e in un altro Ateneo	10,8%	7,5%
non si iscriverebbero più all'università	3,1%	1,2%
non rispondono	-	0,1%
<b>Totale</b>	<b>100%</b>	<b>100%</b>

# Condizione occupazionale

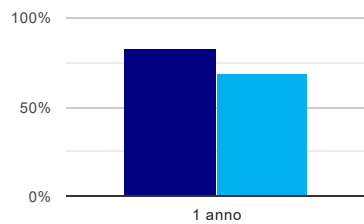
Anno di indagine: 2021  
dati aggiornati ad aprile 2022

Ateneo: **Università degli Studi di TRENTO - laurea di primo livello**  
Classe: **sociologia (L-40)**  
Corso: **sociologia (L-40)**

(valori assoluti)	Laureati	Intervistati	Collettivo esaminato <sup>(b)</sup>	
Laureati del 2020 a 1 anno:	107	76	52	<a href="#">scheda di dettaglio</a>

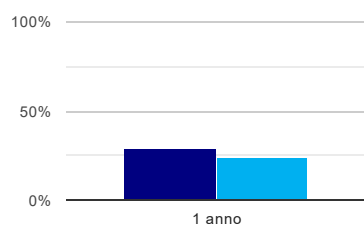
(b) Per una migliore confrontabilità della documentazione, si riportano i dati relativi ai **solli laureati che non lavoravano al momento della laurea**.

## Laureati attualmente iscritti a un corso di laurea di secondo livello<sup>(1)</sup>



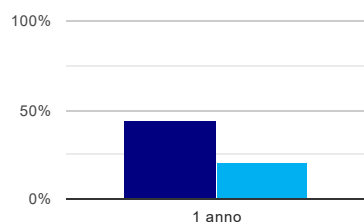
	1 anno
corso	82,7%
classe totale atenei	69,2%

## Tasso di occupazione<sup>(2)</sup>



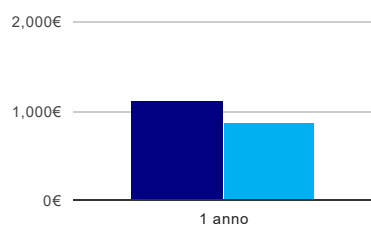
	1 anno
corso	28,8%
classe totale atenei	24,2%

## Occupati che, nel lavoro, utilizzano in misura elevata le competenze acquisite con la laurea



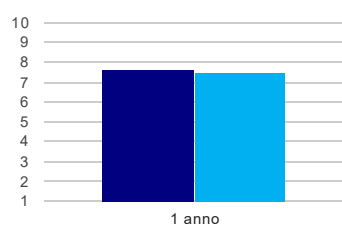
	1 anno
corso	44,4%
classe totale atenei	20,0%

## Retribuzione mensile netta (medie, in euro)



	1 anno
corso	1.126€
classe totale atenei	870€

## Soddisfazione per il lavoro svolto (medie, scala 1-10)



	1 anno
corso	7,7
classe totale atenei	7,5

<sup>(1)</sup> sono considerati anche i laureati iscritti a un corso a ciclo unico, nonché a un corso di secondo livello presso una delle Istituzioni di Alta Formazione Artistica e Musicale.

<sup>(2)</sup> sono considerati occupati tutti coloro che dichiarano di svolgere una qualsiasi attività, anche di formazione o non in regola, purché retribuita.

## Scheda Unica Annuale - Soddisfazione per il corso di studio concluso e condizione occupazionale dei laureati

### Opzioni:

I dati **non includono** i laureati di corsi equivalenti dell'ordinamento D.M. n. 509/1999.

I dati sono confrontati con il totale della **classe di laurea** della medesima ripartizione territoriale.

### Soddisfazione per il corso di studio concluso

dati aggiornati ad aprile 2022

Ateneo: **Università degli Studi di TRENTO - laurea di primo livello**

Classe: **sociologia (L-40)**

Corso: **sociologia (L-40)**

Ripartizione territoriale sede del corso: **Nord-Est**

Laureati nell'anno solare 2021 (*valori assoluti*)

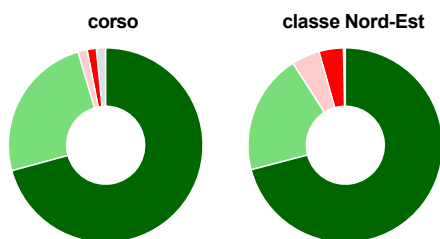
Laureati: **91**

Intervistati: **84**

Collettivo esaminato<sup>(a)</sup>: **72** [scheda di dettaglio](#)

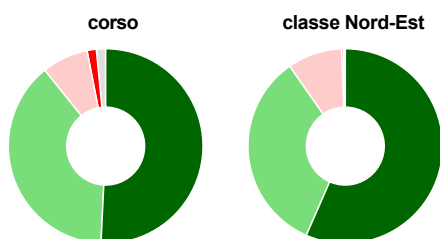
(a) Per una migliore confrontabilità della documentazione, si riportano i dati relativi ai **solli laureati che si sono iscritti al corso di laurea in anni recenti**, cioè a partire dal 2017: 72 di cui 65 intervistati.

#### Hanno frequentato regolarmente



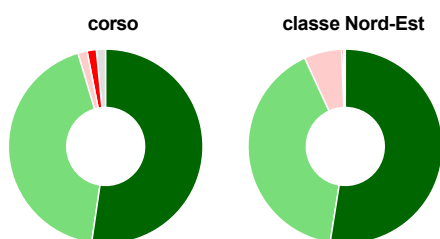
	corso	classe Nord-Est
più del 75% degli insegnamenti previsti	70,8%	70,9%
tra il 50% e il 75%	24,6%	20,0%
tra il 25% e il 50%	1,5%	4,7%
meno del 25%	1,5%	4,1%
non rispondono	1,5%	0,3%
<b>Totale</b>	<b>100%</b>	<b>100%</b>

#### Hanno ritenuto il carico di studio degli insegnamenti adeguato alla durata del corso di studio



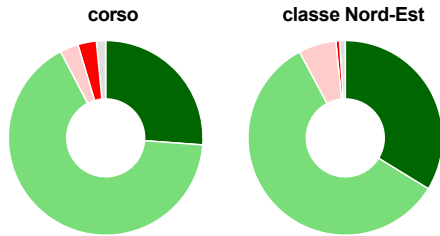
	corso	classe Nord-Est
decisamente sì	50,8%	56,6%
più sì che no	38,5%	33,8%
più no che sì	7,7%	9,1%
decisamente no	1,5%	0,3%
non rispondono	1,5%	0,3%
<b>Totale</b>	<b>100%</b>	<b>100%</b>

#### Hanno ritenuto l'organizzazione degli esami (appelli, orari, informazioni, prenotazioni, ...) soddisfacente



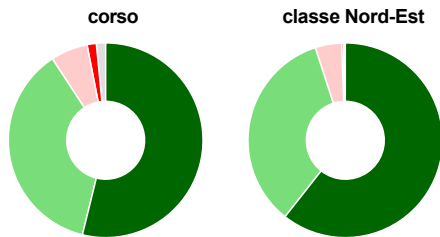
	corso	classe Nord-Est
sempre o quasi sempre	52,3%	52,5%
per più della metà degli esami	43,1%	40,6%
per meno della metà degli esami	1,5%	6,3%
mai o quasi mai	1,5%	0,3%
non rispondono	1,5%	0,3%
<b>Totale</b>	<b>100%</b>	<b>100%</b>

### Sono soddisfatti dei rapporti con i docenti in generale



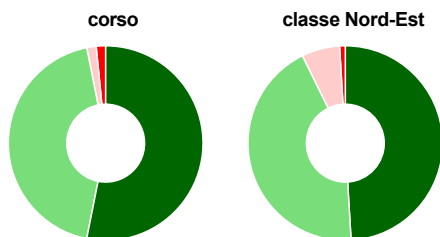
	corso	classe Nord-Est
decisamente sì	26,2%	33,8%
più sì che no	66,2%	58,4%
più no che sì	3,1%	6,3%
decisamente no	3,1%	0,6%
non rispondono	1,5%	0,9%
<b>Totale</b>	<b>100%</b>	<b>100%</b>

### Sono complessivamente soddisfatti del corso di laurea



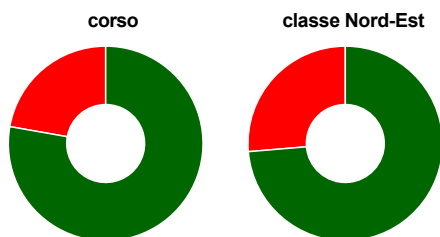
	corso	classe Nord-Est
decisamente sì	53,8%	60,6%
più sì che no	36,9%	34,4%
più no che sì	6,2%	4,4%
decisamente no	1,5%	0,3%
non rispondono	1,5%	0,3%
<b>Totale</b>	<b>100%</b>	<b>100%</b>

### Valutazione delle aule



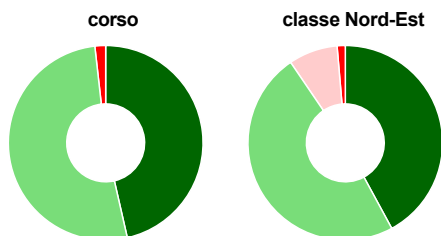
	corso	classe Nord-Est
<b>Hanno utilizzato le aule:</b>	<b>98,5%</b>	<b>98,8%</b>
<b>Valutazione (per 100 fruitori):</b>		
sempre o quasi sempre adeguate	53,1%	49,1%
spesso adeguate	43,8%	43,7%
raramente adeguate	1,6%	6,3%
mai adeguate	1,6%	0,9%
<b>Totale</b>	<b>100%</b>	<b>100%</b>

### Valutazione delle postazioni informatiche



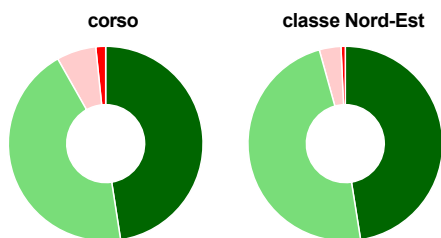
	corso	classe Nord-Est
<b>Hanno utilizzato le postazioni informatiche:</b>	<b>96,9%</b>	<b>64,1%</b>
<b>Valutazione (per 100 fruitori):</b>		
in numero adeguato	77,8%	73,7%
in numero inadeguato	22,2%	26,3%
<b>Totale</b>	<b>100%</b>	<b>100%</b>

### Valutazione delle attrezzature per le altre attività didattiche (laboratori, attività pratiche, ...)



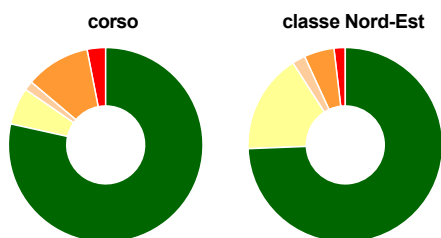
	corso	classe Nord-Est
<b>Hanno utilizzato le attrezzature per le altre attività didattiche (laboratori, attività pratiche, ...):</b>	<b>86,2%</b>	<b>69,1%</b>
<b>Valutazione (per 100 fruitori):</b>		
sempre o quasi sempre adeguate	46,4%	42,1%
spesso adeguate	51,8%	48,4%
raramente adeguate	-	8,1%
mai adeguate	1,8%	1,4%
<b>Totale</b>	<b>100%</b>	<b>100%</b>

### Valutazione dei servizi di biblioteca (prestito/consultazione, orari di apertura, ...)



	corso	classe Nord-Est
<b>Hanno utilizzato i servizi di biblioteca (prestito/consultazione, orari di apertura, ...):</b>	<b>93,8%</b>	<b>86,9%</b>
<b>Valutazione (per 100 fruitori):</b>		
decisamente positiva	47,5%	47,5%
abbastanza positiva	44,3%	48,2%
abbastanza negativa	6,6%	3,6%
decisamente negativa	1,6%	0,7%
<b>Totale</b>	<b>100%</b>	<b>100%</b>

### Si iscriverebbero di nuovo all'università?



	corso	classe Nord-Est
sì, allo stesso corso dell'Ateneo	78,5%	74,4%
sì, ma ad un altro corso dell'Ateneo	6,2%	16,6%
sì, allo stesso corso, ma in un altro Ateneo	1,5%	2,2%
sì, ma ad un altro corso e in un altro Ateneo	10,8%	5,0%
non si iscriverebbero più all'università	3,1%	1,9%
non rispondono	-	-
<b>Totale</b>	<b>100%</b>	<b>100%</b>



# Condizione occupazionale

Anno di indagine: **2021**  
dati aggiornati ad aprile 2022

Ateneo: **Università degli Studi di TRENTO - laurea di primo livello**

Classe: **sociologia (L-40)**

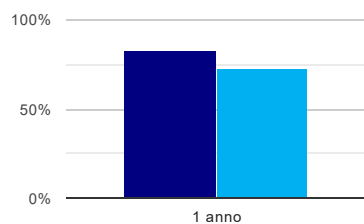
Corso: **sociologia (L-40)**

Ripartizione territoriale sede del corso: **Nord-Est**

(valori assoluti)	Laureati	Intervistati	Collettivo esaminato <sup>(b)</sup>	
Laureati del 2020 a 1 anno:	107	76	52	<a href="#">scheda di dettaglio</a>

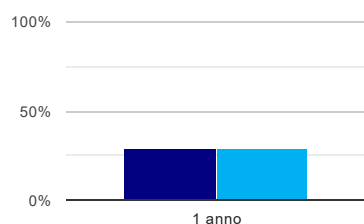
(b) Per una migliore confrontabilità della documentazione, si riportano i dati relativi ai **solli laureati che non lavoravano al momento della laurea**.

## Laureati attualmente iscritti a un corso di laurea di secondo livello<sup>(1)</sup>



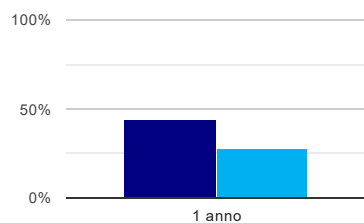
	1 anno
corso	82,7%
classe Nord-Est	73,0%

## Tasso di occupazione<sup>(2)</sup>



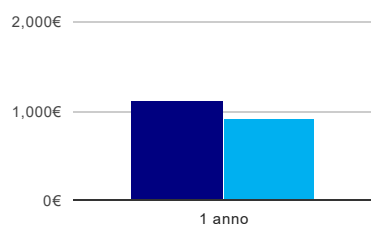
	1 anno
corso	28,8%
classe Nord-Est	28,6%

## Occupati che, nel lavoro, utilizzano in misura elevata le competenze acquisite con la laurea



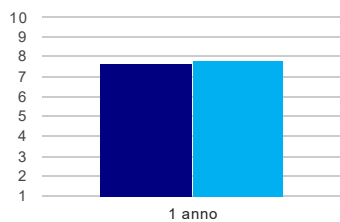
	1 anno
corso	44,4%
classe Nord-Est	27,9%

## Retribuzione mensile netta (medie, in euro)



	1 anno
corso	1.126€
classe Nord-Est	927€

### Soddisfazione per il lavoro svolto (medie, scala 1-10)



1 anno	
corso	7,7
classe Nord-Est	7,8

(1) sono considerati anche i laureati iscritti a un corso a ciclo unico, nonché a un corso di secondo livello presso una delle Istituzioni di Alta Formazione Artistica e Musicale.

(2) sono considerati occupati tutti coloro che dichiarano di svolgere una qualsiasi attività, anche di formazione o non in regola, purché retribuita.